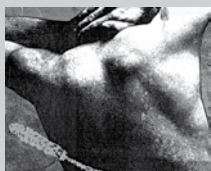


Shape

L'ergonomie à la perfection
Ergonomie tot in perfectie

Office



DAUPHIN
HumanDesign® Company

Shape

Un siège polyvalent innovant, qui permet aux personnes de petite comme de grande taille de s'asseoir et de travailler de manière parfaitement ergonomique.

Grâce à un mécanisme intelligent et perfectionné, qui a encore été amélioré avec le lancement de Shape elan.

Voilà le nouveau Shape.

Een innovatieve allrounder, die het zowel kleine als grote mensen mogelijk maakt om ergonomisch perfect te zitten en te werken.

Met een uitgekiende, intelligente mechaniek, die met de introductie van de Shape elan nog eens verbeterd werd.

Dat is de nieuwe Shape.

Nouveau mécanisme/Nieuwe mechaniek



Le mécanisme Syncro®-Tension dispose d'un réglage rapide de la force de rappel du dossier en **6 positions par rotation de 3/4 de tour.**

*De Syncro®-mechanieken beschikken over de mogelijkheid om de tegendruk van de rugleuning snel met **3/4-slag in zes standen** te verstellen.*



Syncro®-Tension est disponible avec un **réglage de l'inclinaison d'assise verrouillable en 3 positions (-3/-6/0°)** ; en option.

*Syncro®-Tension is optioneel verkrijgbaar met een **in drie standen verstelbare zitneiging (-3/-6/0°)**.*



1 Shape elan

Sièges pivotants/*Bureaustoelen*

L'ergonomie à la perfection/*Ergonomie tot in perfectie*

Shape elan – l'ergonomie à la perfection. La forme et les fonctions de Shape elan ne contribuent pas uniquement au confort du siège, mais aussi à son aspect tendance: le design du dossier ergonomique doté d'une coque extérieure en polyamide et d'une touche de commande plate servant à régler la hauteur, ainsi que la large surface d'assise qui assure un confort d'assise particulièrement grand, fixent de nouveaux standards.

Shape elan – ergonomie tot in perfectie. De vorm en functie van de Shape elan vertalen comfort in een trendy design: de ergonomische rugleuning met kunststof buitenschaal en vlakke bedieningsknop voor de hoogteverstelling en de royale grote zitting zorgen voor uitstekend zitcomfort en zijn toonaangevend.



AB SH 36280
+ Accoudoirs/*Armleuningen 195*

Siège pivotant avec dossier haut (**58 cm**) réglable en hauteur (6 cm), et accoudoirs multifonctions 3F dotés de manchettes en PU. **Mécanisme Syncro-Activ-Balance® avec réglage automatique de l'inclinaison de toute la partie supérieure du siège** pour la satisfaction des exigences ergonomiques des personnes de très petite comme de grande taille.

*Bureaustoel met hoge, 6 cm in hoogte verstelbare rugleuning (**58 cm**) en multifunctionele 3F-armleuningen met PU-armsteunen. **Syncro-Activ-Balance®-mechaniek met automatische verstelling van de neiging van het complete bovendeel van de stoel** om te voorzien in de ergonomische eisen van zowel zeer kleine als zeer grote mensen.*

ST SH 36150
+ Accoudoirs/Armléuningen 195

Siège pivotant avec dossier de hauteur moyenne (**51 cm**), réglable en hauteur (6 cm). Mécanisme Syncro®-Tension avec mouvement synchrone verrouillable en continu par vérin à gaz, en option **inclinaison d'assise réglable en 3 positions (-3°/-6°/0°)** ; **réglage rapide de la force de rappel du dossier** pour un poids corporel de 50 à 125 kg env.

Bureaustoel met middelhoge, 6 cm in hoogte verstelbare rugleuning (**51 cm**). Syncro®-Tensionmechaniek met traploos vergrendelbare synchroonbeweging m.b.v. gasveer, optioneel in **drie standen verstelbare zitneiging (-3°/-6°/0°)** en **snelverstelling van de tegendruk van de rugleuning** voor een lichaamsgewicht van ca. 50 tot 125 kg.



① Shape elan

Sièges visiteurs/*Bezoekersstoelen*

Un souffle de modernité/*Verfrissend modern*



SH 36070 080

empilable/stapelbaar

(SH 36040 080 =

non empilable/niet stapelbaar)

La version piétement luge, empilable par 3, et dotée d'une assise capitonnée grand confort, ainsi que d'un dossier en polyamide à forme ergonomique, apporte un souffle de modernité. Son aspect en fait, entre autres, un partenaire idéal pour les sièges pivotants Shape elan. Avec son bâti chromé de série et ses élégants accoudoirs (non montables en après-vente), il fait bonne figure en tous lieux.

De 3 hoog stapelbare sledestoel met comfortabel gestoffeerde zitting en ergonomisch gevormde kunststof rugleuning is verfrissend modern en niet alleen qua uitstraling een ideale partner voor de Shape elan-bureaustoelen. Met het standaard verchromde onderstel en de fraaie armleuningen (niet achteraf te monteren) ziet hij er van alle kanten prachtig uit.



SH 36020 080

(dossier en polyamide, capitonné/*Kunststof rugleuning gestoffeerd*)

(SH 36010 080 =

(dossier en polyamide, non capitonné/*Kunststof rugleuning ongestoffeerd*)

L'agréable assise ergonomique et son rebord d'assise avant arrondi, ainsi que le confortable dossier concave garantissent à l'utilisateur une sensation d'assise unique. Cette impression est optimisée par des capitonnages de dossier, qui suivent les formes du dossier en polyamide comme une seconde peau. La version quatre pieds, empilable par 4, est disponible avec un bâti noir ou chromé (en option), de même qu'avec ou sans accoudoirs.

De comfortabele zitting met afgeronde voorkant en de aangenaam concaaf gevormde rugleuning bieden de gebruiker uitstekend zitcomfort. Deze aangename indruk wordt nog eens versterkt door het rugleuningkussen dat de vormen van de kunststof rugleuning als een tweede huid volgt. De 4 hoog stapelbare vierpoot is verkrijgbaar met zwart of verchromd (optioneel) onderstel en met of zonder armleuningen.

② Shape XTL

Toujours en excellente forme/*Altijd goed in in vorm*







② Shape XTL

**Une nouvelle référence en
matière d'assise/
*Een nieuwe standaard als het
om zitten gaat***

XTL:

Revêtement textile respirant noir pour fond de coussin de l'assise et côté extérieur du dossier.

Les contours, marqués par des angles et des lignes droites, reflètent les tendances actuelles en matière de formes. Le dossier entièrement capitonné et clairement ergonomique est très facilement réglable en hauteur, sans bouton de commande. Les modèles s'adaptent individuellement à la taille et aux habitudes de travail de ses utilisateurs et offrent l'habituel confort perceptible de Shape.

XTL:

Ademende, zwarte textielbekleding voor de zijkant van het zitkussen en de buitenzijde van de rugleuning.

De contouren van de stoel, die gekenmerkt worden door rechte lijnen en randen, getuigen van actuele trends op het gebied van vormgeving. De rondom gestoffeerde rugleuning is voelbaar ergonomisch en kan zonder extra bedieningsknop zeer eenvoudig in hoogte worden veresteld. De modellen passen zich individueel aan het postuur en de werkgewoonten aan en bieden het gebruikelijke, voelbare Shape-comfort.

AB SH 35385
+ Accoudoires/Armleuningen 195

Siège pivotant avec dossier **Easy Touch** haut (**57 cm**), réglable en hauteur (**7 cm**), modèle entièrement capitonné. Accoudoires multifonctions 3F avec manchettes en PU. Mécanisme Syncro-Activ-Balance® avec **inclinaison automatique de l'assise** et réglage de la profondeur d'assise par **assise coulissante** (en option).

*Bureaustoel met hoge, **7 cm in hoogte verstelbare Easy-Touch-rugleuning (57 cm)**, rondom gestoffeerd. Multifunctionele 3F-armleuningen met PU-armsteunen. Syncro-Activ-Balance®-mechaniek met **automatische zitneiging** en optionele ziddiepteverstelling d.m.v. **schuifzitting**.*

AB SH 35185 (III. de gauche/afb. links)

Siège pivotant avec dossier Easy-Touch de hauteur moyenne (**51 cm**), réglable en hauteur (7 cm), modèle entièrement capitonné. Mécanisme Syncro-Activ-Balance® avec réglage rapide de la force de rappel du dossier.

*Bureaustoel met middelhoge, 7 cm in hoogte verstelbare Easy-Touch-rugleuning (**51 cm**), rondom gestoffeerd. Syncro-Activ-Balance®-techniek met snelverstelling van de tegendruk van de rugleuning.*



③ Shape comfort XT

Le best-seller polyvalent/*Multigetalenteerde bestseller*



3 Shape comfort XT

Un grand moment d'ergonomie/Een ergonomische topper



XT:

Un aspect capitonné haut de gamme avec ses contours nets et sa couture latérale.

La combinaison gagnante contre les affections des disques intervertébraux, du dos et de la colonne vertébrale !

Le confort d'assise des sièges de bureaux pivotants Shape comfort XT est unique. Les dossiers aux formes clairement ergonomiques sont particulièrement bienfaisants pour les épaules.

Faciles à régler en hauteur depuis la position assise, ils disposent également d'un soutien lombaire intégré. Cela garantit une adaptation parfaite aux besoins individuels de chaque utilisateur.

XT:

Hoogwaardig kussendesign met rechte kussencontouren en zijdelingse kussenraad.

Het power-pakket tegen tussenwervelschijf-, rug- en wervelkolomproblemen!

Het zitcomfort van de Shape comfort XT-bureaustoelen is spreekwoordelijk. De voelbaar ergonomisch gevormde rugleuningen zijn bijzonder prettig voor de schouders.

Ze kunnen heel handig, al zittend, in hoogte worden ingesteld en hebben een geïntegreerde lendensteun. Dit garandeert dat de stoelen perfect kunnen worden afgestemd op de individuele behoeften van de gebruiker.

AB SH 27385

Siège pivotant avec dossier de hauteur moyenne (**51 cm**), **mécanisme Syncro-Activ-Balance®** avec **réglage automatique de l'inclinaison d'assise** de même qu'une **assise coulissante** (en option) pour un réglage individuel de la profondeur d'assise (**6 cm**). Le **soutien lombaire** intégré peut également être réglé **en profondeur (3,5 cm)** (en option).

*Bureaustoel met middelhoge rugleuning (**51 cm**), **Syncro-Activ-Balance®-mechaniek** met **automatische zitneigverstelling** en optionele **schuifzitting** voor een individuele verstelling van de zitdiepte (**6 cm**). De geïntegreerde **lendensteun** kan eveneens **3,5 cm in diepte** worden versteld (optioneel).*



AB SH 27485
+ Accoudoirs/Armleuningen 125

Siège pivotant avec dossier haut **(61 cm)** réglable en hauteur (6 cm), et accoudoirs multifonctions 3F dotés de manchettes en PU souple pour un confort maximal. Grâce au **mécanisme Syncro-Activ-Balance®** et le **réglage de la profondeur d'assise (en option)**, le modèle s'adapte de façon optimale aux **personnes de petite comme de grande taille**.

*Bureaustoel met hoge, 6 cm in hoogte verstelbare rugleuning **(61 cm)** en multifunctionele 3F-armleuningen met Soft-PU-armsteunen voor maximaal comfort. Met de **Syncro-Activ-Balance®-techniek** en de **optionele zitdiepteverstelling** past het model zich optimaal aan de individuele lichaamsgrootte van zowel **zeer kleine als zeer grote mensen** aan.*

4 Shape visitor

**Le spécialiste de la communication /
Communicatieprofessional**



SH 18100

+ Accoudoirs/ArMLEUNINGEN 031
(empilable/stapelbaar)

(SH 18090

+ Accoudoirs/ArMLEUNINGEN 031 =
non empilable/niet stapelbaar)

La version piétement luge, empilable par 4 et équipée d'un dossier entièrement capitonné ainsi que d'une assise à forme ergonomique, dispose d'un bâti chromé de série pour un empilement en toute sécurité et sans risque de rayures. Les accoudoirs modernes en polyamide sont montables en après-vente.

De 4 hoog stapelbare sledestoel met aantrekkelijke, rondom gestoffeerde rugleuning en ergonomisch gevormde zitting heeft standaard een verchroomd onderstel, zodat de stoel veilig kan worden gestapeld zonder kans op krassen. De moderne, kunststof armleuning kunnen achteraf worden bevestigd.

SH 18080

+ Accoudoirs/ArMLEUNINGEN 031
(empilable/stapelbaar)

Les capitonnages de l'assise et du dossier offrent un grand confort d'assise. Le bâti de la version quatre pieds, empilable par 6, est disponible en noir, argenté ou chromé. A côté des accoudoirs anguleux, Shape existe également avec des accoudoirs arrondis en polyamide (n° 033) ou, bien sûr, sans accoudoirs du tout.

De zitting- en rugleuningkussens bieden optimaal zitcomfort. De 6 hoog stapelbare vierpoot is verkrijgbaar met een zwart, zil-verkleurig of verchroomd onderstel. Behalve met hoekige armleuning is Shape ook verkrijgbaar met afgeronde kunststof armleuning (nr. 033) of natuurlijk ook zonder armleuning.



SH 18080
empilable/stapelbaar



5 **Shape economy**

**Bon pour le dos et le budget /
*Vriendelijk voor uw rug én uw budget***

5 Shape economy

L'ergonomie pour les débutants/ Ergonomie voor beginners

Une assise exceptionnelle. Un confort maximal. Les modèles d'entrée de gamme de la série Shape proposent elles aussi de l'ergonomie au plus haut niveau. Ainsi, le siège Shape economy est également disponible avec le mécanisme Syncro-Activ-Balance® et le réglage de la profondeur d'assise, ce qui lui permet de répondre idéalement aux exigences des personnes de très petite taille comme de grande taille.

L'assise protectrice des disques intervertébraux avec sa surface d'assise augmentant vers l'arrière, de même que les dossiers ergonomiques réglables en hauteur, garantissent une protection des disques intervertébraux, une position assise saine et un délestage optimal du dos.

*Uitstekend zitten met maximaal zitcomfort. Ook de instapmodellen van de Shape-serie bieden ergonomie op het hoogste niveau. Zo is ook de Shape economy met **Syncro-Activ-Balance®-techniek** en **zitdiepteverstelling** verkrijgbaar. Daarmee voldoet ook deze stoel ideaal aan de eisen van zowel **zeer kleine als zeer grote mensen**.*

*De **speciale zitting, die de tussenwervelschijven ontziet**, loopt naar achteren toe omhoog. In combinatie met de ergonomisch gevormde, in hoogte verstelbare rugleuning zorgt deze voor een gezonde zithouding en een optimale ontlasting van de rug.*

AB SH 28185
+ Accoudoirs/Armléuningen 125

Siège pivotant avec dossier haut (**62 cm**) réglable en hauteur (6 cm), **mécanisme Syncro-Activ-Balance®** avec **assise Confort** et accoudoirs multifonctions 3 F dotés de manchettes en PU souple pour un confort maximal. **Récompensé par le magazine Facts comme étant le meilleur produit de sa catégorie, lors des tests effectués sur les sièges de bureaux.**

*Bureaustoel met hoge, 6 cm in hoogte verstelbare rugleuning (**62 cm**), **Syncro-Activ-Balance®-mechaniek met comfortzitting** en multifunctionele 3F-armleuning met Soft-PU-armsteunen voor maximaal comfort. **Kwam als winnaar uit de bus bij de bureaustoelentest van het tijdschrift Facts.***





ST SH 08290
+ Accoudoirs/ArMLEuningen 730

Siège pivotant avec dossier haut (**62 cm**) réglable en hauteur (6 cm), **assise ergonomique** et élégants accoudoirs fermés. Mécanisme Syncro®-Tension avec mouvement synchrone verrouillable en continu.

*Bureaustoel met hoge, 6 cm in hoogte verstelbare rugleuning (**62 cm**), **kuipzitting** en mooi vormgegeven ringarmleuningen. Syncro®-Tension-mechaniek met traploos vergrendelbare synchroonbeweging.*



ST SH 08760
+ Accoudoirs/ArMLEuningen 640

Siège pivotant avec dossier haut (**62 cm**) réglable en hauteur (6 cm), **assise protectrice des disques intervertébraux** et accoudoirs réglables en hauteur. Disponible avec soutien lombaire réglable en profondeur (3,5 cm); en option.

*Bureaustoel met hoge, 6 cm in hoogte verstelbare rugleuning (**62 cm**), **speciale zitting die de tussenwervelschijven ontziet** en in hoogte verstelbare armleuningen. Optioneel met in diepte verstelbare lendensteun (3,5 cm).*



ST SH 08190

Siège pivotant avec dossier de hauteur moyenne (**51 cm**) réglable en hauteur (6 cm), et **assise ergonomique** pour une assise particulièrement confortable.

*Bureaustoel met middelhoge, 6 cm in hoogte verstelbare rugleuning (**51 cm**), en **ergonomische kuipzitting** voor uitstekend zitcomfort en kunststof voetenkruis.*

⑥ Shape executive

Une assise de première classe/*Eersteklas zitcomfort*



6 Shape executive

Une assise de première classe pour le management/ Eersteklas zitcomfort voor het management

Bienvenue dans la nouvelle classe d'assise ! Grâce au système Easy-Touch, les dossiers entièrement capitonnés et réglables en hauteur des fauteuils pivotants peuvent être confortablement réglés à la hauteur souhaitée.

L'aspect haut de gamme est harmonieusement complété par un revêtement en cuir Premium de première qualité, ainsi que par des manchettes, elles aussi habillées de cuir.

Welkom in de nieuwe zitklasse! De in hoogte verstelbare, rondom gestoffeerde rugleuning van de bureaufauteuils kan met behulp van het Easy-Touch-systeem heel gemakkelijk al zittend op de gewenste hoogte worden ingesteld.

De bekleding in het fijnste premiumleer en de met leer beklede armsteunen ronden de hoogwaardige uitstraling op harmonische wijze af.

 **SH 28985**
+ Accoudoirs/Armleuningen 199

Fauteuil pivotant avec dossier **Easy-Touch haut (88 cm), réglable en hauteur (7 cm)** et appuie-nuque inclinable pour un délestage optimal de la tête, de la nuque et des épaules. Le mécanisme Syncro-Activ-Balance® permet une inclinaison du dossier jusqu'à 128° et garantit une position assise détendue.

*Bureaufauteuil met hoge, **7 cm in hoogte verstelbare Easy-Touch-rugleuning (88 cm)** en neigbare neksteun voor optimale ontlasting van hoofd, nek en schouders. De Syncro-Activ-Balance®-mechaniek maakt een rugleuning-neiging tot zelfs 128° mogelijk en staat garant voor ontspannen zitten.*



AB SH 28885

+ Accoudoirs/Armleuningen 199

Fauteuil pivotant avec dossier Easy-Touch haut (**62 cm**), réglable en hauteur (7 cm), et accoudoirs multifonctions avec manchettes en cuir de série. Avec **mécanisme Syncro-Activ-Balance®** éprouvé, et réglage de la profondeur d'assise (en option). Pour une adaptation individuelle et optimale à toutes les tailles des utilisateurs.

*Bureaufauteuil met hoge, 7 cm in hoogte verstelbare Easy-Touch-rugleuning (**62 cm**) en standaard multifunctionele armleuningen met leren armsteunen. Met de beproefde **Syncro-Activ-Balance®-mechaniek** en optionele zitdiepteverstelling. Voor een optimale aanpassing aan ieder individueel postuur.*



SH 08880

+ Manchettes en cuir/Leren armsteunen 002

La version piétement luge avec bâti chromé et capitonnage haut de gamme en cuir Premium garantit une assise particulièrement confortable au visiteur et représente un élégant complément pour les fauteuils pivotants.

Sledestoel met verchromd onderstel en hoogwaardige bekleding met premiumleer die uw bezoekers uitstekend zitcomfort biedt – de elegante aanvulling op de bureaufauteuils.



Syncro-Activ-Balance®

Le mécanisme d'assise idéal pour le département achats et tous leurs collaborateurs dans les grandes entreprises/

De ideale zittechniek voor de medewerkers van de afdeling Inkoop en al hun collega's



Une position assise dynamique activante

En plus d'une position assise dynamique, l'inclinaison supplémentaire de la partie supérieure du siège jusqu'à -12° permet un changement de posture de tout le corps par le siège, et envoie ainsi, par **une position active (et droite)**, des impulsions pour un maintien de la musculature, qui contribue à l'adoption d'une position **assise saine**.

La **gamme de sièges polyvalents Shape** a largement fait ses preuves et connaît un grand succès. Elle propose ces solutions d'assise ergonomiquement irréprochables pour des personnes de très grande comme de très petite taille, en un seul et unique siège. Cela garantit un confort d'assise optimal, indépendamment de la situation de travail ou du budget.

NOUVEAU mécanisme !

AB Syncro-Activ-Balance®

Grâce au réglage automatique de l'inclinaison d'assise jusqu'à -12°, le mécanisme Syncro-Activ-Balance® permet de donner au corps les **impulsions nécessaires au redressement de la colonne vertébrale**. L'inclinaison de l'assise déclenche le basculement du bassin vers l'avant. Ce qui entraîne un soulèvement du thorax et un étirement des vertèbres cervicales. Résultat: le siège envoie des **impulsions pour une position assise active et dynamique**, et le **maintien de la musculature**. Le dossier est suffisamment avancé pour soutenir les vertèbres lombaires, même dans la position d'assise la plus avancée. Le **réglage rapide de la force de rappel du dossier** facilite son utilisation.

Caractéristiques:

- Mouvement synchrone verrouillable en continu (par vérin à gaz)
- Réglage latéral rapide de la force de rappel du dossier en 6 positions par rotation de 3/4 de tour (pour un poids de 50 à 125 kg env.)
- Inclinaison individuelle ou automatique de l'assise jusqu'à -12°
- **En option:** Réglage de la profondeur d'assise par assise coulissante (6 cm, verrouillable en 6 positions)

ST Syncro®-Tension (entrée de gamme économique)

Syncro®-Tension dispose des mêmes caractéristiques que Syncro-Activ-Balance®, mais sans réglage de l'inclinaison d'assise jusqu'à -12°. **Pour une position assise dynamique**. Un **réglage de l'inclinaison d'assise verrouillable en 3 positions (-3/-6/0°)** est disponible en option.

Dynamisch activerend zitten

Behalve een dynamische zithouding maakt de extra mogelijkheid om de neiging van het bovendee van de stoel tot -12° te verstellen een houdingswisseling van het hele lichaam mogelijk **door** de stoel. Zo worden door een **actieve (rechte)** zithouding impulsen gegeven voor sterke spieren, die bijdragen aan een **gezonde houding**.

De beproefde, succesvolle **allrounder-serie Shape** biedt deze ergonomisch perfecte zitoplossingen die in de behoeften van zowel erg grote als erg kleine mensen voorzien. Optimaal zitcomfort is daarmee gegarandeerd voor iedere werksituatie en ieder budget.

Nieuwe Mechaniek!

AB Syncro-Activ-Balance®

De **Syncro-Activ-Balance®-techniek** zorgt **dankzij een automatische zitneigverstelling tot -12° voor impulsen om de wervelkolom op te richten**. De zitneiging zorgt ervoor dat het bekken naar voren wordt gekanteld. Dat leidt er op zijn beurt toe dat de borstkas omhoog komt en de halswervelkolom wordt gestrekt. Zo **stimuleert de stoel de gebruiker tot een actieve, dynamische zithouding en versterkt hij de spieren**. De ver naar voren komende rugleuning ondersteunt de lumbale wervelkolom, ook in de voorste zithouding. De **tegendruk van de rugleuning kan snel worden vermeld**, wat het bedieningsgemak van de stoel vergroot.

Kenmerken:

- Synchroonbeweging traploos vergrendelbaar (d.m.v. gasveer)
- Zijdelingse, **met ¾ slag** snel in **6 standen** te verstellen tegen druk van de rugleuning (lichaamsgewicht van ca. 50 - 125 kg)
- Individuele of automatische zitneiging tot -12°
- **Optie:** Zitdiepteverstelling d.m.v. schuifzitting (6 cm, 6-voudig vergrendelbaar)

ST Syncro®-Tension (voordelig instapmodel)

Syncro®-Tension biedt dezelfde kenmerken als Syncro-Activ-Balance®, echter zonder zitneigverstelling tot -12°. **Voor dynamisch zitten**. Optioneel is een **in drie standen verstelbare zitneiging (-3/-6/0°)** verkrijgbaar.

Shape

Caractéristiques techniques/ Technische kenmerken



Dossier réglable en hauteur (6 cm) (61 cm).

In hoogte (6 cm) verstelbare rugleuning (61 cm).

Soutien lombaire intégré; en option: réglable en profondeur (3,5 cm).

Geïntegreerde lendensteun; optioneel in diepte verstelbaar (3,5 cm).



Réglage rapide et convivial de la tension:

réglage immédiatement perceptible de la force de rappel du dossier par une rotation de $\frac{3}{4}$ de tour depuis la position assise.

Gebruikersvriendelijke snelverstelling van de veerkracht:

al zittend, met $\frac{3}{4}$ slag te wijzigen, onmiddellijk merkbare instelling van de tegendruk van de rugleuning, 6 standen



Mécanisme synchrone

avec mouvement synchrone (vérin à gaz) verrouillable en continu.

Synchroontechniek met traploos vergrendelbare synchroonbeweging (gasveer).



Réglage en continu de la hauteur d'assise (40 - 52 cm) avec amortissement mécanique de profondeur (en option)

Traploze zithoogteverstelling (40 - 52 cm) met comfortabele, mechanische zitdieptevering (optioneel).



Accoudoirs multifonctions

(3 fonctions) réglables en hauteur (10 cm), en largeur (5 cm) et en profondeur (4 cm). Manchettes en PU souple, supports pour accoudoirs en polyamide noir.

Multifunctionele armleuningen

(3 functies): hoogte (10 cm), breedte (5 cm) en diepte verstelbaar (4 cm). Soft PU armsteunen, zwarte kunststof armleuningbeugel.



Réglage de la profondeur d'assise

par assise coulissante (6 cm), en option.

Zitdiepteverstelling d.m.v. schuifzitting (6 cm), optioneel.



Syncro-Activ-Balance®: possibilité supplémentaire d'inclinaison de toute la partie supérieure du siège vers l'avant (inclinaison de l'assise jusqu'à -12°) et vers l'arrière (inclinaison du dossier jusqu'à 128°) de manière automatique ou individuelle.

Syncro-Activ-Balance®: met naar keuze individuele of automatische verstelmogelijkheid van het totale bovendeel van de stoel naar voren (zitneiging tot -12°) en naar achteren (rugleuningneiging tot 128°).

Piètement en aluminium poli

(type H) avec roulettes à double galet exemptes d'entretien (en option; standard: piètement en polyamide noir)

Gepolijst aluminium voetenkruis (type H)

met onderhoudsvrije dubbele wielen (optie; standaard: zwart, kunststof voetenkruis).

Shape comfort XT

Illustration/Afbeelding:

AB SH 27485
+ Accoudoirs/ArMLEUNINGEN 125

Accoudoirs/Arملهuningen




Accoudoirs/Arملهuningen 122
(2F, manchettes en PP/
PP-steunen)

Accoudoirs/Arملهuningen 123
(2F, manchettes en PU/
PU-steunen)



Accoudoirs/Arملهuningen 125*
(3F, PU)



Accoudoirs/Arملهuningen 127*
(5F, PU)



Accoudoirs/Arملهuningen 129*
(5F, cuir/leer)

*supports pour accoudoirs en polyamide noir; en option avec supports en aluminium (195/197), coloris comme piétement (199 poli de série).
*Zwarte, kunststof arملهuningbeugels; optioneel met aluminium beugels (195/197), kleur als voetenkruis (199 standaard gepolijst).

Options/Opties




Réglage de la profondeur d'assise/Zitdiepteverstelling:
par assise coulissante (6 cm), verrouillable en 6 positions/D.m.v. schuifzitting (6 cm), 6voudig vergrendelbaar (Numéro du modèle/Modelnummer **SH xxx5**)



Réglage de l'inclinaison d'assise en trois positions/Zitneigverstelling, drie standen (-3°/6°/0°) (-3°/6°/0°) En option pour Syncro®-Tension/Optioneel voor Syncro®-Tension (**Code 10**)



Shape executive:
Appuie-nuque réglable/
Verstelbare neksteun



Shape economy: Soutien lombaire réglable en profondeur/In diepte verstelbare lendensteun (en option/optoneel, **Code 06**)



Shape elan: Soutien lombaire réglable en profondeur/In diepte verstelbare lendensteun (en option/optoneel, **Code 06**)



Shape comfort XT: Soutien lombaire réglable en profondeur/In diepte verstelbare lendensteun (en option/optoneel, **Code 06**)



Shape XT: Soutien lombaire réglable en profondeur/In diepte verstelbare lendensteun (en option/optoneel, **Code 06**)

Piétements/Voetenkruizen



Piétement de type B/Voetenkruis type B:
Aluminium poli (en option; standard: polyamide noir)/Gepolijst aluminium (optie; standaard: zwart kunststof) (Uniquement pour Shape economy/Alleen voor Shape economy)



Piétement de type H/Voetenkruis type H:
Aluminium poli (en option; standard: polyamide noir)/Gepolijst aluminium (optie; standaard: zwart kunststof) (pour Shape; sauf Shape economy/voor Shape; behalve Shape economy)

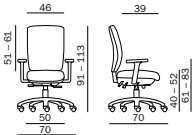


Piétement de type H/Voetenkruis type H:
Polyamide noir/zwart kunststof (pour Shape; sauf Shape economy/voor Shape; behalve Shape economy)

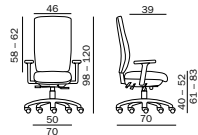
1 Shape lan



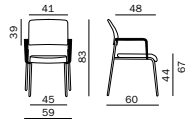
ST SH 36150 195



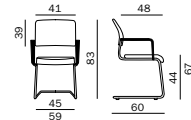
AB SH 36280 195



SH 36020 080



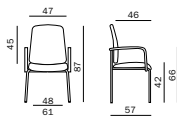
SH 36070 080



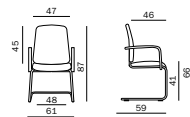
4 Shape visitor



SH 18080 031



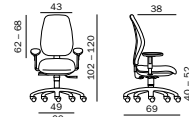
SH 18100 031



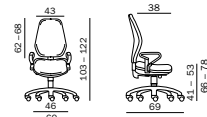
5 Shape economy



AB SH 28185 125



ST SH 08760 640



Shape

Vue d'ensemble/In een oogopslag

2 ShapeXTL



AB SH 35185



AB SH 35385 195

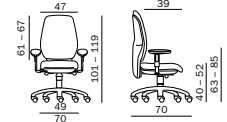
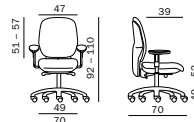
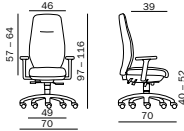
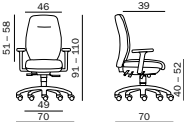
3 Shape comfort XT



AB SH 27385



AB SH 27485 125



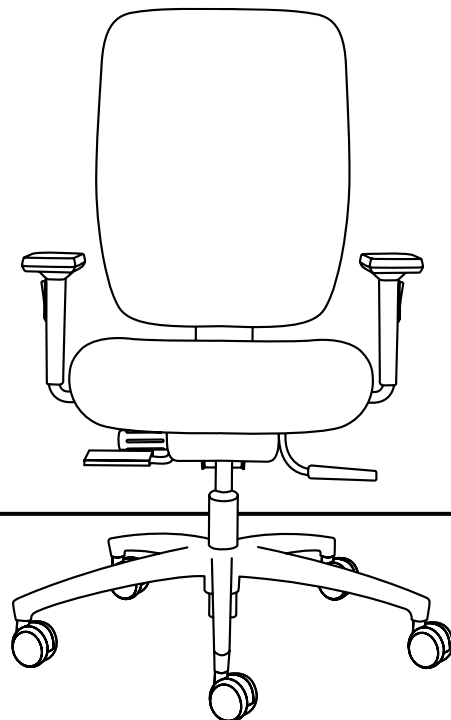
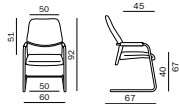
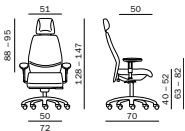
6 Shape executive



AB SH 28985 199
SH 28885 199 =
 sans appuie-nuque/zonder neksteun



SH 08880 002



www.dauphin-group.com

www.dauphin-france.com/www.zueco-dauphin.ch/www.dauphin-nv-sa.be/www.dauphin.nl/www.dauphin.com

Distribution/Verkoop:

Dauphin HumanDesign® Group GmbH & Co. KG

Espanstraße 36

D 91238 Offenhausen

Tel.

+49 (0) 91 58 - 17- 7 00

E-Mail

info@dauphin-group.com

Fabricant/Fabrikant:

Bürositzmöbelfabrik Friedrich-W. Dauphin GmbH & Co.

Espanstraße 29

D 91238 Offenhausen

+49 (0) 91 58 - 17- 0

info@dauphin.de

Dauphin HumanDesign® Center international:

Dauphin France S. A.

6, Allée du Parc de Garlande

F 92220 Paris/Bagneux

+33 (0) 1 - 46 54 15 90

info@dauphin-france.com

Züco Dauphin HumanDesign® AG

Kirschgartenstrasse 7

CH 4051 Basel

+41 (0) 61 - 283 80 00

info@zueco-dauphin.ch

Dauphin HumanDesign® Belgium NV/SA.

Terbekehofdreef 46

B 2610 Antwerpen Wilrijk

+32 (0) 3 887 78 50

info@dauphin-nv-sa.be

Dauphin HumanDesign® B.V.

Staalweg 1-3

NL 4104 AS Culemborg

+31 (0) 345 533 292

info@dauphin.nl



DAUPHIN
HumanDesign® Company

Votre revendeur/Uw specialist